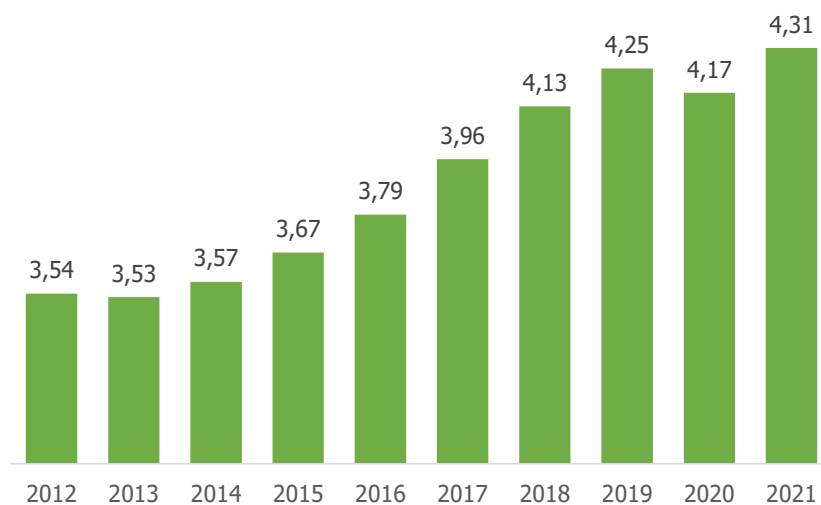
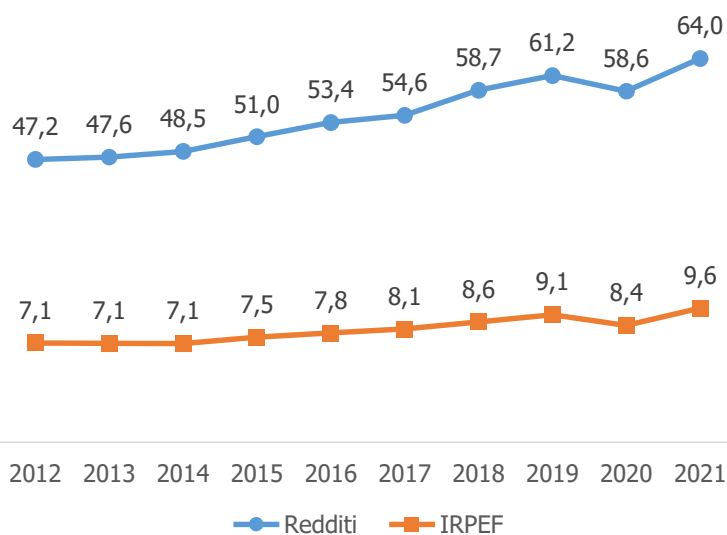


### Serie storica dei contribuenti nati all'estero per anno d'imposta (dati in milioni)



Elaborazioni Fondazione Leone Moressa su dati MEF – Dipartimento delle Finanze

### Serie storica di Redditi dichiarati e Irpef versata da nati all'estero (dati in Miliardi di euro)



Elaborazioni Fondazione Leone Moressa su dati MEF – Dipartimento delle Finanze

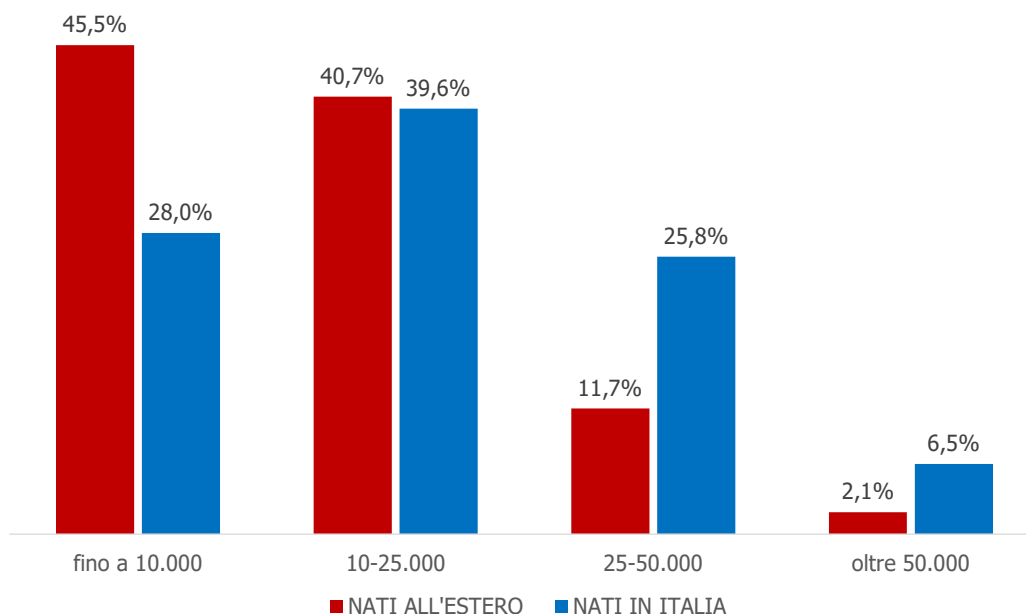
#### NOTA METODOLOGICA

I dati forniti dal MEF – Dipartimento delle Finanze riportano i valori suddivisi per paese di nascita e non per cittadinanza. In questo studio, per semplicità, saranno utilizzati come sinonimi i termini "contribuenti nati all'estero" e "contribuenti immigrati".

Nel conteggio del "numero di contribuenti" e nel calcolo della media pro-capite sono esclusi quelli con reddito complessivo nullo.

I valori monetari degli anni precedenti al 2020 sono rivalutati utilizzando l'indice dei prezzi al consumo per le famiglie di operai e impiegati (FOI) al netto dei tabacchi. Tale indice, fornito dall'Istat, è pubblicato sulla Gazzetta Ufficiale ai sensi dell'art. 81 della legge 27 luglio 1978, n. 392

### Distribuzione dei contribuenti per classe di reddito e Paese di nascita (a.i. 2021)



Elaborazioni Fondazione Leone Moressa su dati MEF – Dipartimento delle Finanze

### Contribuenti nati all'estero per Paese di nascita (a.i. 2020)

Primi 20 Paesi	Contribuenti	Distribuzione	% F	Media Reddito	Media IRPEF	Aliquota media
ROMANIA	658.051	15,3%	52,0%	13.080	2.420	12,7%
ALBANIA	349.736	8,1%	39,2%	16.380	2.920	12,9%
MAROCCO	266.670	6,2%	27,8%	13.840	2.140	9,5%
CINA	188.748	4,4%	46,9%	14.840	4.840	19,6%
SVIZZERA	150.402	3,5%	49,4%	22.820	5.630	18,6%
MOLDAVIA	149.101	3,5%	60,4%	13.320	2.230	11,7%
UCRAINA	147.848	3,4%	74,3%	10.400	1.870	10,8%
GERMANIA	147.536	3,4%	52,5%	19.930	5.340	18,8%
INDIA	117.559	2,7%	19,8%	14.350	2.300	11,4%
FILIPPINE	105.562	2,4%	48,6%	11.340	1.820	9,5%
BANGLADESH	105.005	2,4%	5,2%	11.350	1.410	6,9%
FRANCIA	95.622	2,2%	58,3%	23.260	6.770	21,5%
PAKISTAN	95.171	2,2%	4,8%	11.470	1.730	9,0%
SENEGAL	87.734	2,0%	14,8%	13.510	1.900	8,0%
EGITTO	84.932	2,0%	11,0%	15.220	3.200	12,2%
PERU'	84.123	2,0%	58,2%	13.930	2.320	11,5%
TUNISIA	76.485	1,8%	24,7%	14.210	2.740	11,7%
NIGERIA	69.836	1,6%	32,1%	9.680	1.650	9,7%
BRASILE	68.741	1,6%	61,6%	15.590	4.010	17,7%
POLONIA	67.128	1,6%	72,3%	13.470	3.210	15,3%
<b>TOTALE</b>	<b>4.311.741</b>	<b>100,0%</b>	<b>44,5%</b>	<b>15.410</b>	<b>3.460</b>	<b>15,0%</b>

Elaborazioni Fondazione Leone Moressa su dati MEF – Dipartimento delle Finanze

**Redditi dichiarati dai contribuenti nati all'estero per Regione (a.i. 2021)**

<b>Regione</b>	<b>Volume redditi (milioni euro)</b>	<b>Media Estero (euro)</b>	<b>Media Ita (euro)</b>	<b>Differenziale</b>
Lombardia	15.753	17.730	27.880	10.150
Veneto	7.637	16.660	24.630	7.970
Emilia Romagna	7.532	16.160	26.180	10.020
Lazio	5.848	14.130	25.600	11.470
Piemonte	5.285	16.360	24.930	8.570
Toscana	4.908	15.030	24.160	9.130
Friuli Venezia Giulia	2.305	17.090	24.610	7.520
Trentino A.A.	1.984	14.823	26.336	11.514
Liguria	1.979	14.040	24.960	10.920
Campania	1.941	11.880	18.820	6.940
Marche	1.735	14.760	22.150	7.390
Sicilia	1.722	11.460	18.030	6.570
Puglia	1.463	11.390	18.010	6.620
Abruzzo	1.223	14.380	19.900	5.520
Umbria	935	13.450	21.720	8.270
Calabria	647	9.640	16.720	7.080
Sardegna	531	13.310	19.260	5.950
Basilicata	237	11.810	17.970	6.160
Molise	165	12.860	17.830	4.970
Valle d'Aosta	132	14.080	24.310	10.230
<b>Totale</b>	<b>64.004</b>	<b>15.410</b>	<b>23.350</b>	<b>7.940</b>

Elaborazioni Fondazione Leone Moressa su dati MEF – Dipartimento delle Finanze

**IRPEF versata dai contribuenti nati all'estero per Regione (a.i. 2021)**

<b>Regione</b>	<b>Volume Irpef (milioni euro)</b>	<b>Media Estero (euro)</b>	<b>Media Ita (euro)</b>	<b>Differenziale</b>
Lombardia	2.565	4.060	6.960	2.900
Veneto	1.111	3.380	5.670	2.290
Emilia Romagna	1.070	3.230	6.060	2.830
Lazio	917	3.670	6.710	3.040
Piemonte	826	3.640	5.730	2.090
Toscana	741	3.300	5.530	2.230
Friuli Venezia Giulia	355	3.600	5.580	1.980
Liguria	300	3.180	5.880	2.700
Trentino A.A.	297	3.358	6.159	2.801
Campania	269	2.980	4.540	1.560
Marche	236	3.070	4.890	1.820
Sicilia	207	2.580	4.380	1.800
Puglia	175	2.500	4.180	1.680
Abruzzo	171	3.210	4.610	1.400
Umbria	119	2.690	4.980	2.290
Sardegna	82	3.270	4.420	1.150
Calabria	70	2.210	4.030	1.820
Basilicata	32	2.890	4.060	1.170
Molise	21	2.860	4.250	1.390
Valle d'Aosta	18	2.700	5.430	2.730
<b>Totale</b>	<b>9.593</b>	<b>3.460</b>	<b>5.650</b>	<b>2.190</b>

Elaborazioni Fondazione Leone Moressa su dati MEF – Dipartimento delle Finanze

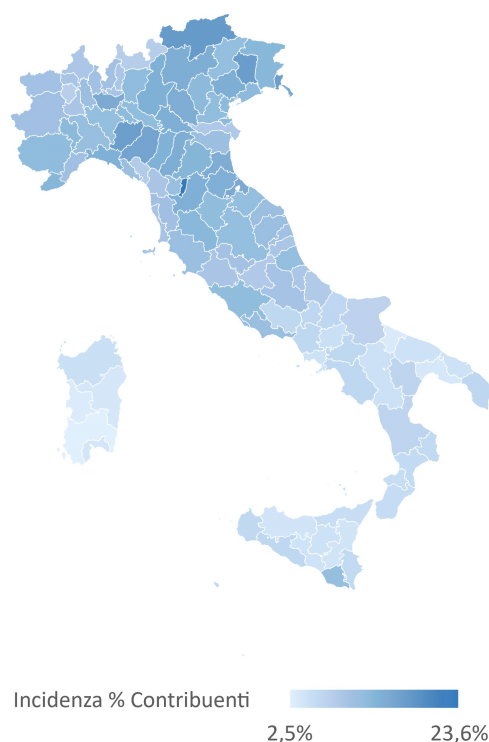
## Graduatoria provinciale per contribuenti nati all'estero (a.i. 2021)

*Ranking per Numero di contribuenti*

*Ranking per Incidenza %*

Provincia	Contribuenti nati all'estero	Incidenza % Contribuenti	Provincia	Contribuenti nati all'estero	Incidenza % Contribuenti
MILANO	355.976	14,9%	PRATO	46.212	23,6%
ROMA	343.691	11,9%	BOLZANO	75.325	17,4%
TORINO	167.908	10,3%	PORDENONE	39.947	16,8%
BRESCIA	126.270	13,8%	PIACENZA	36.489	16,7%
FIRENZE	104.386	14,0%	GORIZIA	18.100	16,6%
BOLOGNA	103.175	13,1%	PARMA	54.241	15,9%
VERONA	101.577	14,5%	TRIESTE	27.780	15,3%
BERGAMO	97.648	12,1%	MILANO	355.976	14,9%
TREVISO	93.431	14,2%	RIMINI	38.778	14,8%
GENOVA	88.998	13,8%	RAVENNA	44.261	14,5%
PADOVA	82.486	11,9%	VERONA	101.577	14,5%
VICENZA	79.294	12,3%	MODENA	76.546	14,3%
VENEZIA	78.147	12,3%	TRENTO	61.365	14,3%
MODENA	76.546	14,3%	TREVISO	93.431	14,2%
BOLZANO	75.325	17,4%	MANTOVA	42.443	14,1%
NAPOLI	74.576	4,7%	FIRENZE	104.386	14,0%
VARESE	63.579	10,1%	FORLI'-CESENA	42.615	13,9%
MONZA BRIANZA	61.632	9,6%	GENOVA	88.998	13,8%
TRENTO	61.365	14,3%	BRESCIA	126.270	13,8%
PERUGIA	56.028	11,6%	REGGIO EMILIA	53.666	13,7%

Elaborazioni Fondazione Leone Moressa su dati MEF – Dipartimento delle Finanze



APPENDICE – DATI PROVINCIALI (NORD-OVEST)

Provincia	Contribuenti nati all'estero	Incidenza % Contribuenti	Volume Reddito (MLN euro)	Reddito Medio (euro)	Diff. Reddito Ita-Estero	Volume IRPEF (MLN euro)	IRPEF media (euro)	Diff. Irpef Ita-Estero
TORINO	167.908	10,3%	2.806	17.510	8.350	486	4.350	1.690
CUNEO	53.382	12,1%	775	14.950	9.050	101	2.710	2.670
ALESSANDRIA	34.660	11,3%	509	15.210	8.620	69	2.910	2.520
NOVARA	28.984	10,8%	467	16.670	9.170	69	3.520	2.440
ASTI	19.321	12,4%	273	14.630	8.570	37	2.780	2.440
VERCELLI	11.862	9,4%	171	15.080	8.440	23	2.940	2.210
VERBANIA	10.502	9,1%	130	13.450	8.470	18	2.830	2.110
BIELLA	10.197	7,7%	155	15.750	7.520	22	3.210	1.860
Piemonte	336.816	10,6%	5.285	16.360	8.570	826	3.640	2.090
<hr/>								
AOSTA	9.706	10,0%	132	14.080	10.230	18	2.700	2.730
Valle d'Aosta	9.706	10,0%	132	14.080	10.230	18	2.700	2.730
<hr/>								
GENOVA	88.998	13,8%	1.185	13.890	12.600	190	3.300	3.060
SAVONA	21.287	10,3%	292	14.420	9.300	40	2.960	2.490
IMPERIA	19.690	13,0%	244	13.300	7.850	33	2.790	1.980
LA SPEZIA	17.637	10,9%	259	15.130	9.020	37	3.250	2.260
Liguria	147.612	12,7%	1.979	14.040	10.920	300	3.180	2.700
<hr/>								
MILANO	355.976	14,9%	6.479	19.070	13.740	1.231	5.220	3.680
BRESCIA	126.270	13,8%	2.053	16.640	8.370	274	3.120	2.730
BERGAMO	97.648	12,1%	1.675	17.620	7.910	242	3.530	2.460
VARESE	63.579	10,1%	1.043	17.100	8.480	162	3.740	2.340
MONZA BRIANZA	61.632	9,6%	1.057	17.770	10.090	164	3.760	3.040
PAVIA	46.111	11,6%	703	15.760	9.350	100	3.090	2.790
COMO	43.540	10,1%	706	17.070	8.130	114	3.920	2.210
MANTOVA	42.443	14,1%	657	15.860	8.390	86	2.910	2.510
CREMONA	31.191	11,9%	503	16.570	8.590	68	3.060	2.650
LECCO	23.136	9,2%	399	17.780	9.520	59	3.520	2.990
LODI	20.308	12,2%	331	16.750	8.860	44	2.980	2.880
SONDRIO	10.747	7,9%	147	14.430	7.620	20	2.800	2.080
Lombardia	922.581	12,6%	15.753	17.730	10.150	2.565	4.060	2.900

Elaborazioni Fondazione Leone Moressa su dati MEF – Dipartimento delle Finanze

APPENDICE – DATI PROVINCIALI (NORD-EST)

Provincia	Contribuenti nati all'estero	Incidenza % Contribuenti	Volume Reddito (MLN euro)	Reddito Medio (euro)	Diff. Reddito Ita-Estero	Volume IRPEF (MLN euro)	IRPEF media (euro)	Diff. Irpef Ita-Estero
VERONA	101.577	14,5%	1.541	15.530	9.370	214	3.110	2.650
TREVISO	93.431	14,2%	1.670	18.250	6.620	256	3.700	2.080
PADOVA	82.486	11,9%	1.330	16.560	9.150	197	3.460	2.670
VICENZA	79.294	12,3%	1.384	17.820	7.140	198	3.450	2.270
VENEZIA	78.147	12,3%	1.163	15.340	8.510	164	3.140	2.260
BELLUNO	18.898	11,6%	332	17.880	5.430	50	3.430	1.630
ROVIGO	15.631	8,7%	216	14.240	7.260	32	3.280	1.330
Veneto	469.464	12,8%	7.637	16.660	7.970	1.111	3.380	2.290
UDINE	52.094	12,8%	894	17.560	6.480	142	3.850	1.610
PORDENONE	39.947	16,8%	709	18.020	6.700	107	3.520	1.980
TRIESTE	27.780	15,3%	426	15.840	10.710	69	3.720	2.550
GORIZIA	18.100	16,6%	276	15.560	7.800	37	2.930	2.140
Friuli V. G.	137.921	14,7%	2.305	17.090	7.520	355	3.600	1.980
BOLZANO	75.325	17,4%	1.119	15.180	12.710	180	3.660	3.190
TRENTO	61.365	14,3%	865	14.380	10.450	117	2.980	2.500
Trentino A. A.	136.690	15,9%	1.984	14.823	11.514	297	3.358	2.801
BOLOGNA	103.175	13,1%	1.669	16.670	11.970	246	3.490	3.220
MODENA	76.546	14,3%	1.302	17.440	9.440	195	3.650	2.580
PARMA	54.241	15,9%	919	17.350	10.800	136	3.470	3.370
REGGIO EMILIA	53.666	13,7%	897	17.120	9.350	130	3.460	2.670
RAVENNA	44.261	14,5%	638	14.750	9.780	83	2.720	2.710
FORLI'-CESENA	42.615	13,9%	644	15.480	8.170	86	2.870	2.300
RIMINI	38.778	14,8%	494	13.210	8.960	62	2.530	2.530
PIACENZA	36.489	16,7%	587	16.460	9.750	81	3.020	3.240
FERRARA	28.843	10,7%	382	13.610	9.770	50	2.670	2.470
Emilia Romagna	478.614	14,0%	7.532	16.160	10.020	1.070	3.230	2.830

Elaborazioni Fondazione Leone Moressa su dati MEF – Dipartimento delle Finanze

APPENDICE – DATI PROVINCIALI (CENTRO)

Provincia	Contribuenti nati all'estero	Incidenza % Contribuenti	Volume Reddito (MLN euro)	Reddito Medio (euro)	Diff. Reddito Ita-Estero	Volume IRPEF (MLN euro)	IRPEF media (euro)	Diff. Irpef Ita-Estero
FIRENZE	104.386	14,0%	1.613	16.160	10.070	272	3.970	2.180
PRATO	46.212	23,6%	651	14.790	9.460	100	3.040	2.380
PISA	30.980	10,2%	452	15.160	9.350	64	3.250	2.370
AREZZO	30.069	11,8%	412	14.170	8.850	55	2.760	2.270
LUCCA	26.472	9,4%	377	14.820	8.780	54	3.150	2.430
SIENA	25.532	12,7%	373	15.040	9.510	54	3.200	2.320
PISTOIA	23.581	11,1%	334	14.770	7.240	45	2.880	1.880
LIVORNO	23.328	9,6%	316	14.140	9.460	46	3.140	2.210
GROSSETO	18.362	11,1%	220	12.410	9.390	26	2.330	2.620
MASSA CARRARA	11.414	8,3%	161	14.810	7.420	24	3.140	1.950
Toscana	340.336	12,4%	4.908	15.030	9.130	741	3.300	2.230
ANCONA	38.140	10,9%	542	14.600	9.020	70	2.880	2.340
PESARO E URBINO	30.793	11,5%	481	16.060	6.270	69	3.330	1.650
MACERATA	25.424	11,0%	343	13.970	7.780	44	2.790	1.940
ASCOLI PICENO	13.999	9,2%	198	14.610	6.210	29	3.380	1.280
FERMO	12.734	10,2%	170	13.810	6.240	24	3.170	1.120
Marche	121.090	10,8%	1.735	14.760	7.390	236	3.070	1.820
PERUGIA	56.028	11,6%	746	13.770	7.950	96	2.730	2.260
TERNI	15.954	9,9%	189	12.340	9.360	23	2.540	2.420
Umbria	71.982	11,2%	935	13.450	8.270	119	2.690	2.290
ROMA	343.691	11,9%	4.765	14.590	13.080	786	4.010	3.430
LATINA	42.203	11,0%	501	12.300	7.610	58	2.330	2.390
VITERBO	20.331	9,4%	229	11.770	8.760	26	2.260	2.530
FROSINONE	19.667	6,3%	254	13.610	5.610	34	2.850	1.450
RIETI	9.066	8,5%	99	11.470	9.480	12	2.290	2.430
Lazio	434.958	11,1%	5.848	14.130	11.470	917	3.670	3.040

Elaborazioni Fondazione Leone Moressa su dati MEF – Dipartimento delle Finanze

APPENDICE – DATI PROVINCIALI (SUD)

<b>Provincia</b>	<b>Contribuenti nati all'estero</b>	<b>Incidenza % Contribuenti</b>	<b>Volume Reddito (MLN euro)</b>	<b>Reddito Medio (euro)</b>	<b>Diff. Reddito Ita-Estero</b>	<b>Volume IRPEF (MLN euro)</b>	<b>IRPEF media (euro)</b>	<b>Diff. Irpef Ita-Estero</b>
TERAMO	25.463	11,7%	379	15.420	3.580	59	3.740	470
CHIETI	22.671	8,4%	317	14.470	4.770	42	3.020	1.330
L'AQUILA	20.249	9,8%	254	13.010	7.770	30	2.630	2.300
PESCARA	20.236	9,2%	273	14.340	6.410	39	3.290	1.730
Abruzzo	88.619	9,7%	1.223	14.380	5.520	171	3.210	1.400
CAMPOBASSO	9.625	6,4%	119	12.940	4.910	16	2.910	1.290
ISERNIA	3.777	6,4%	46	12.680	5.120	6	2.730	1.650
Molise	13.402	6,4%	165	12.860	4.970	21	2.860	1.390
BARI	37.944	4,6%	469	12.770	6.710	60	2.800	1.790
LECCE	34.276	6,5%	394	12.240	5.100	50	2.800	1.330
FOGGIA	27.566	7,1%	243	9.080	7.750	24	1.820	2.030
TARANTO	13.879	3,8%	150	11.260	7.160	18	2.420	1.710
BRINDISI	12.104	4,7%	130	11.250	6.020	15	2.310	1.510
B.A.T.	8.131	3,4%	77	9.740	6.610	8	2.120	1.660
Puglia	133.900	5,2%	1.463	11.390	6.620	175	2.500	1.680
NAPOLI	74.576	4,7%	845	12.310	7.390	135	3.450	1.380
SALERNO	41.935	6,2%	454	11.200	6.750	51	2.370	1.860
CASERTA	32.838	6,4%	318	10.710	7.580	37	2.440	1.860
AVELLINO	16.570	6,3%	212	13.340	4.350	29	3.080	1.140
BENEVENTO	8.930	5,1%	111	13.040	4.250	16	3.490	740
Campania	174.849	5,4%	1.941	11.880	6.940	269	2.980	1.560
COSENZA	29.268	6,8%	281	9.960	6.310	30	2.210	1.760
REGGIO CALABRIA	17.902	5,5%	155	9.110	8.050	16	2.160	1.920
CATANZARO	12.427	5,7%	117	10.120	7.590	13	2.220	2.090
CROTONE	5.524	5,9%	49	9.280	6.460	6	2.370	1.420
VIBO VALENTIA	5.260	5,4%	44	8.860	7.040	5	2.130	1.600
Calabria	70.381	6,0%	647	9.640	7.080	70	2.210	1.820
POTENZA	11.580	4,8%	149	13.280	4.690	22	3.470	590
MATERA	9.054	6,9%	88	9.950	8.000	9	2.070	2.000
Basilicata	20.634	5,5%	237	11.810	6.160	32	2.890	1.170

Elaborazioni Fondazione Leone Moressa su dati MEF – Dipartimento delle Finanze



APPENDICE – DATI PROVINCIALI (ISOLE)

<b>Provincia</b>	<b>Contribuenti nati all'estero</b>	<b>Incidenza % Contribuenti</b>	<b>Volume Reddito (MLN euro)</b>	<b>Reddito Medio (euro)</b>	<b>Diff. Reddito Ita-Estero</b>	<b>Volume IRPEF (MLN euro)</b>	<b>IRPEF media (euro)</b>	<b>Diff. Irpef Ita-Estero</b>
PALERMO	29.422	4,3%	345	12.180	7.160	45	2.970	1.850
CATANIA	26.694	4,4%	314	12.310	6.260	41	2.830	1.700
RAGUSA	23.314	11,4%	222	9.760	6.890	18	1.640	2.220
MESSINA	20.662	5,3%	223	11.310	7.230	26	2.500	1.900
TRAPANI	15.698	6,0%	145	9.840	7.130	16	2.360	1.710
AGRIGENTO	15.510	6,2%	167	11.290	4.560	19	2.390	1.420
SIRACUSA	13.847	6,0%	177	13.270	4.890	25	3.170	1.190
CALTANISSETTA	6.883	4,6%	74	11.260	5.480	9	2.540	1.560
ENNA	4.632	4,7%	55	12.230	3.880	7	2.580	1.200
Sicilia	156.662	5,4%	1.722	11.460	6.570	207	2.580	1.800
SASSARI	16.380	5,0%	193	12.440	6.790	27	2.730	1.700
CAGLIARI	11.466	4,1%	170	15.820	7.130	34	4.960	620
SUD-SARDEGNA	5.665	2,5%	66	12.130	4.670	8	2.520	1.010
NUORO	5.415	3,9%	63	12.380	4.780	8	2.510	1.180
ORISTANO	3.316	3,2%	39	12.510	4.990	5	2.700	1.200
Sardegna	42.242	3,9%	531	13.310	5.950	82	3.270	1.150

Elaborazioni Fondazione Leone Moressa su dati MEF – Dipartimento delle Finanze